



**Federatie voor land- en tuinbouwmechanisatie
Stallenbouw en staltoebehoren**

Wake up call 27/09/2023



Fedagrim

Fedagrim, federatie voor landbouw- en tuinmechanisatie.

Als federatie van toeleveranciers van machines, gebouwen, uitrustingen en aanverwante diensten voor de landbouw en voor de groenvoorzieningen vertegenwoordigen we de belangen van zowel de fabrikanten, nationale invoerders en regionale invoerders van tractoren, landbouwmachines en tuin-, park- en bosmateriaal als de stallenbouwers en stalinrichters in België.

Meer weten? [Maak kennis met onze sector.](#)





Kerncijfers

149

Leden



5

Miljard euro omzet



7500

Werknemers







5 groepen

- **Landbouwtractoren en landbouwmachines**
- **Veeteeltuitrusting en stallenbouw**
- **Materieel voor tuin en groene zones**
- **Distributie**
- **Agro-diensten**



Evenementen



POTATO EUROPE

BELGIUM 2023

Stallenbouw

DE SITUATIE IN DE VEETEELT 2023





De situatie in de veeteelt

Marktsituatie:

- Corona
- Oekraïne
- Melkprijs 2022
- Stikstof
- Prijzen ↗
- Varkens

Demir weigert sinds aantreden 90 procent van vergunningsaanvragen voor stallen

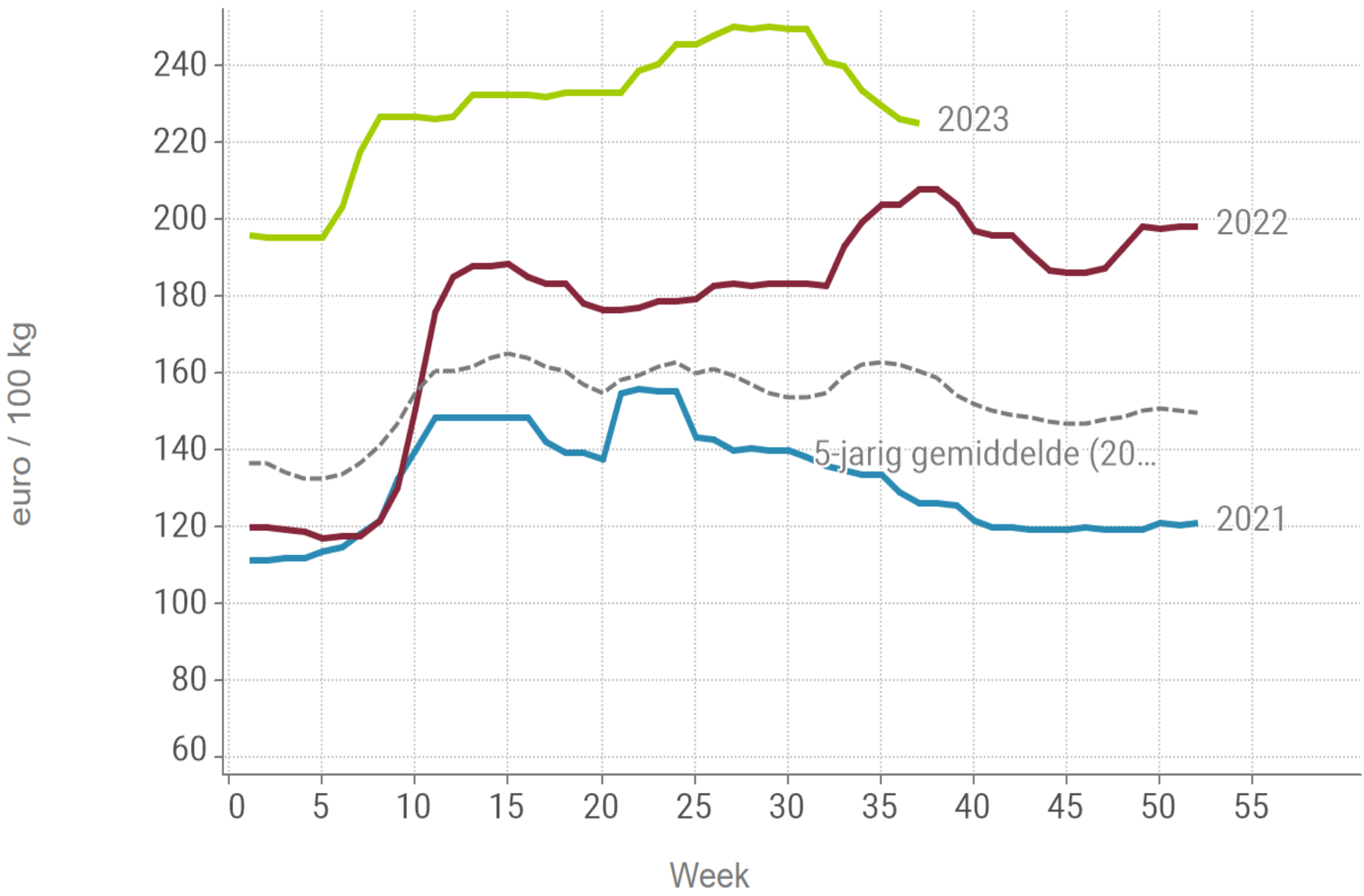
Sinds het veelbesproken stikstofarrest van februari 2021 worden er veel minder vergunningen aangevraagd door en afgeleverd aan de landbouwsector. Dat blijkt uit recente cijfers uit het Omgevingsloket. "Deze cijfers bewijzen dat de verdere uitvoering van het stikstofakkoord in het belang is van de landbouwers zelf", stelt Vlaams minister van Omgeving Zuhal Demir (N-VA). Zij weigerde sinds haar aantreden 90 procent van de vergunningsaanvragen voor stallen die in beroep op haar bureau terechtamen.

28 JANUARI 2023 - Laatste update 30 JANUARI 2023 7:41

Lees meer over: [omgevingsvergunning](#) [stikstof](#)



Prijzen van varkensskarkassen



Inflatie



Stijn Baert @Stijn_Baert · 30 aug.

Wat betekent die 4,1% inflatie? De korf van goederen en diensten die een gemiddeld gezin in ons land verbruikt, is in augustus 2023 4,1% duurder dan in augustus 2022. Wat een jaar geleden 100 euro kostte, kost nu een goede 104 euro. (2/9)



4



5



35



4.014



Stijn Baert @Stijn_Baert · 30 aug.

Die 4,1% is bovenal niet de daling die we verwacht hadden. Volgens het Planbureau had de inflatie deze maand verder tot 3,4% moeten dalen om de maanden nadien richting de "normale" 2% te gaan. Die blijkt dus nog niet in zicht. En dat is geen goed nieuws. (3/9)



1



4



37



4.263



Stijn Baert @Stijn_Baert · 30 aug.

Leg die 4,1% inflatie in vergelijking met vorig jaar bovenop het torenhoge inflatiecijfer op dat moment en je ziet dat het leven zo maar even 14,4% duurder is dan twee jaar geleden. (4/9)



2



13



46



7.291



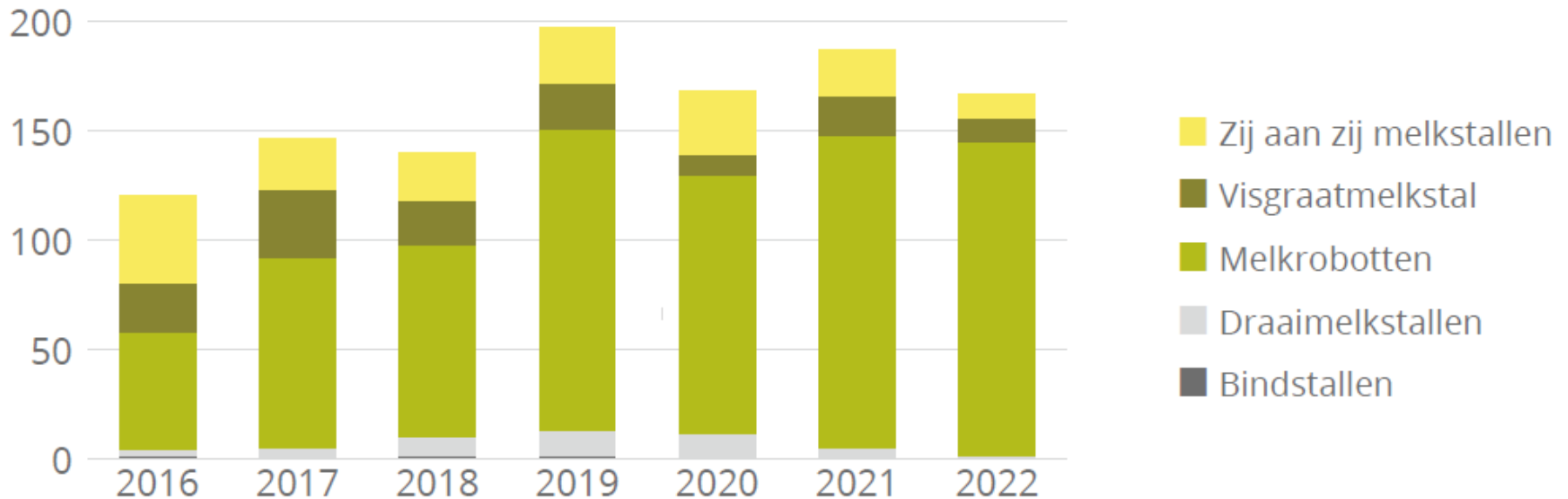
Stijn Baert @Stijn_Baert · 30 aug.

Voeding steeg op twee jaar tijd zelfs 23,7% in prijs. Dat is wat je normaal op 12 jaar zou verwachten! Melk, kaas en eieren werden zelfs 33,0% duurder en vetten en vetten 37,1%. Aanhangers van een ketogeen dieet zijn er aan gefopt. (5/9)



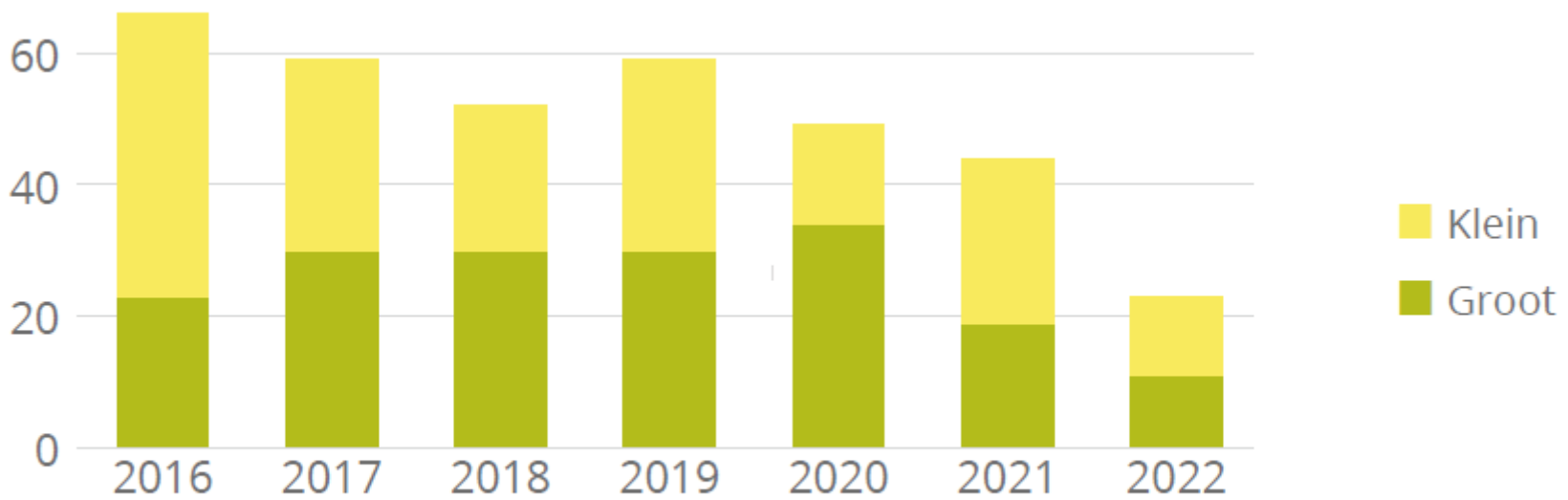
Op het terrein

Fedagrim marktstatistieken:



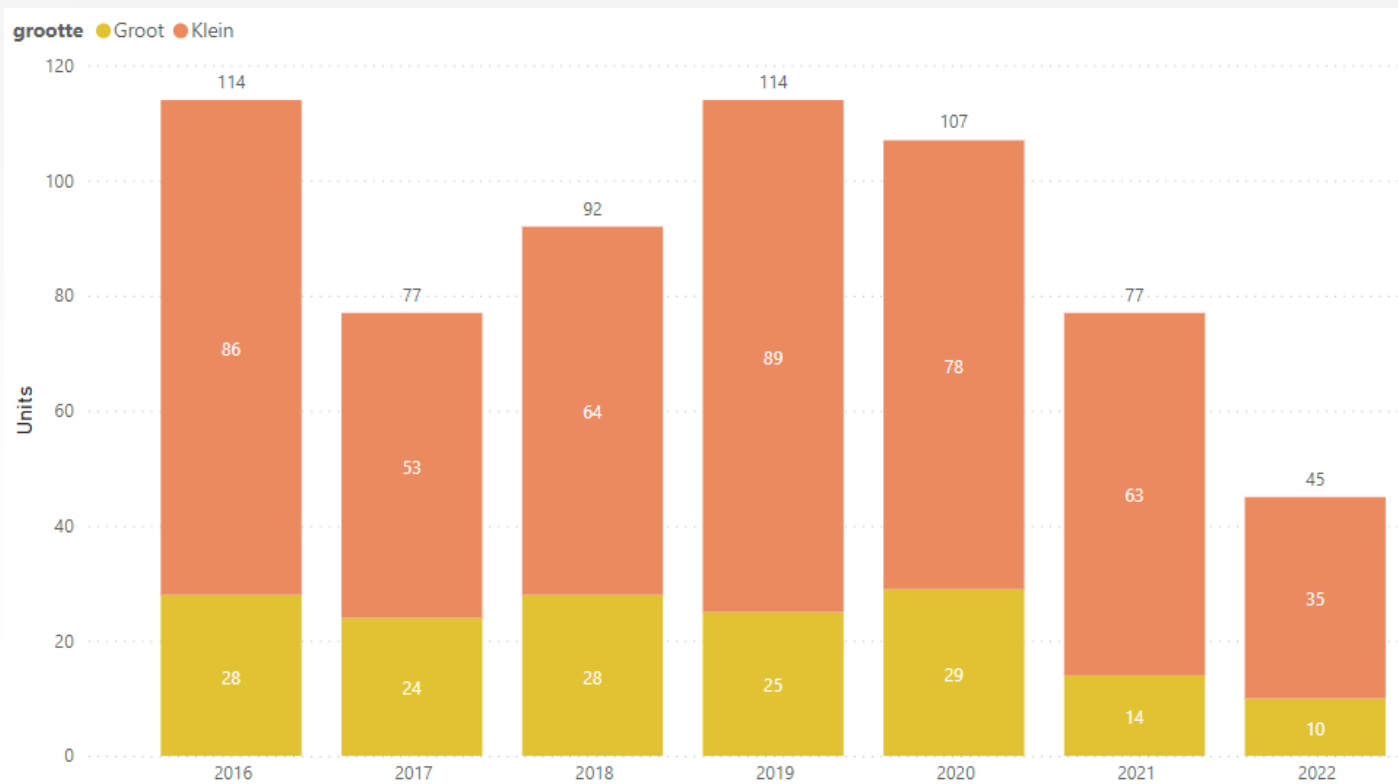


Traditionele installaties





Koeltanks



Klein < 20.000l
Groot => 20.000l



Problematisch investeringsklimaat

- Ondanks melkprijs
- Onzekerheid
- Bouwkosten



Mocht een vergunning mogelijk zijn

- Verleden:
- Financiering stal 2% interest:
 - 6000 € per koe plaats
 - Gebouw 20j en melktechniek op 10j
 - kost 453€/jaar
- Aan 10.000l per koe = 3,5 cent per liter aan infrastructuur

Bron Liba advisering



Mocht een vergunning mogelijk zijn

- Heden
- Rentelast van 4,5%
 - 8000 € per koe plaats
 - Gebouw 20j en melktechniek op 10j
 - kost 804€/jaar
- 8 cent per liter aan infrastructuur

Bron Liba advisering



Provincie	Bedrijven	Robotbedrijven	Visgraat	Zij-aan-zij	Tandem	Bindstallen	Andere	
Antwerpen	812	155	338	126	65	56	71	
Brussel	3	0	0	0	3	0	0	
Henegouwen	1175	204	411	139	66	329	27	
Limburg	442	72	164	88	50	40	27	
Luik	1087	108	474	103	62	154	184	
Luxemburg	642	62	232	161	29	103	57	
Namen	608	94	261	92	39	102	19	
Oost-Vl.	1370	210	611	147	126	201	73	
Vl.-Brabant	331	52	129	35	52	48	16	
W.-Brabant	150	26	58	21	12	30	2	
West-Vl.	1638	331	550	134	208	344	67	
TOTAAL	8258	1314	3228	1046	712	1407	543	
	100%	15,9%	39,1%	12,7%	8,6%	17,0%	7%	

Andere = Draai, Swing, Trigoon, Mobiele installaties

Bron Milcontrol & Statbel



Perspectief voor de sector

- **Renovaties en bouw met AEA-technieken**
- **Vernieuwing installaties**
 - 174 installaties op jaarbasis (3j/gemiddelde)
 - Tazv 8250 installaties...

Schiermonnikoog





Schiermonnikoog

- - 38% melkvee
- Geen significante daling
- Zijn dalende dieren aantallen het antwoord?



Schiermonnikoog

- - 38% melkvee > emissies -25%
- Andere factoren zorgen voor status quo...



Boeren Schiermonnikoog kunnen door met eigen zuivellijn

15-05-2020 Geüpdatet op: 06-07 Zuivel Nieuws



fe

Welke toekomst voor de zuivelsector?

In september had Fedagrim de leden van de groep Stallenbouw en staltoebereiding uitgenodigd bij Leenaerts Agro Techniek in Hoogstraten voor een vergadering die draaide rond de toekomst van de zuivelsector. Fedagrim had Daniëlle Duijndam, een analyst van Rabobank, uitgenodigd. Zij gaf een analyse van de melkproductie op korte termijn maar ook een



Zo werd dit producten omvat. De lokaal geëxporteerde wereldwijde door de vrilaaft door milieuexporterers uitdagingen het aanbod belangrijk: internationaal verbruik

alsook de bevolkingsgroei zullen zorgen voor een toegenomen mondiale vraag in 2030.

Wat met Europa...

Op Europees niveau verwacht men een relatieve stilstand, met geen grote groei of daling in de consumptie of de productie. Milieu-uitdagingen

“Het valt wel op dat de productiekosten van melk niet alleen in Europa maar ook wereldwijd stijgen door hoge voederprijzen en een krappe arbeidsmarkt.”

DANIËLLE DUIJNDAM

houders een gunstige positie hebben. Zuivelverwerkers worden ook voor uitdagingen gesteld om hogere prijzen door te rekenen aan de retail. Verwacht wordt dat, in supermarkten, de consumptie over het algemeen verschuift van A-merken naar huismerken omdat consumenten hun gedrag aanpassen door de gestegen levensduurte.

“Het valt wel op dat de productiekosten van melk niet alleen in Europa maar ook wereldwijd stijgen door hoge voederprijzen en een krappe arbeidsmarkt.”

DANIËLLE DUIJNDAM



Inflatie



Stijn Baert @Stijn_Baert · 30 aug.

Wat betekent die 4,1% inflatie? De korf van goederen en diensten die een gemiddeld gezin in ons land verbruikt, is in augustus 2023 4,1% duurder dan in augustus 2022. Wat een jaar geleden 100 euro kostte, kost nu een goede 104 euro. (2/9)



4



5



35



4.014



Stijn Baert @Stijn_Baert · 30 aug.

Die 4,1% is bovenal niet de daling die we verwacht hadden. Volgens het Planbureau had de inflatie deze maand verder tot 3,4% moeten dalen om de maanden nadien richting de "normale" 2% te gaan. Die blijkt dus nog niet in zicht. En dat is geen goed nieuws. (3/9)



1



4



37



4.263



Stijn Baert @Stijn_Baert · 30 aug.

Leg die 4,1% inflatie in vergelijking met vorig jaar bovenop het torenhoge inflatiecijfer op dat moment en je ziet dat het leven zo maar even 14,4% duurder is dan twee jaar geleden. (4/9)



2



13



46



7.291



Stijn Baert @Stijn_Baert · 30 aug.

Voeding steeg op twee jaar tijd zelfs 23,7% in prijs. Dat is wat je normaal op 12 jaar zou verwachten! Melk, kaas en eieren werden zelfs 33,0% duurder en vetten en vetten 37,1%. Aanhangers van een ketogeen dieet zijn er aan gefopt. (5/9)



Ondertussen een stikstofdecreet

ingediend op **1801** (2022-2023) – Nr. 1
27 juli 2023 (2022-2023)

Voorstel van decreet

van Wilfried Vandaele, Willem-Frederik Schiltz,
Bart De Wever en Tom Ongena

over de programmatische aanpak stikstof



Stikstofdecreet

- **7.000 veebedrijven bedreigd**
 - Nog enkele puntjes op de 'i' zetten...



Stikstofdecreet

- **7.000 veebedrijven bedreigd**
 - Nog enkele puntjes op de 'i' zetten...
- **Drempels blijven verschillend**
- **Strategische autonomie**



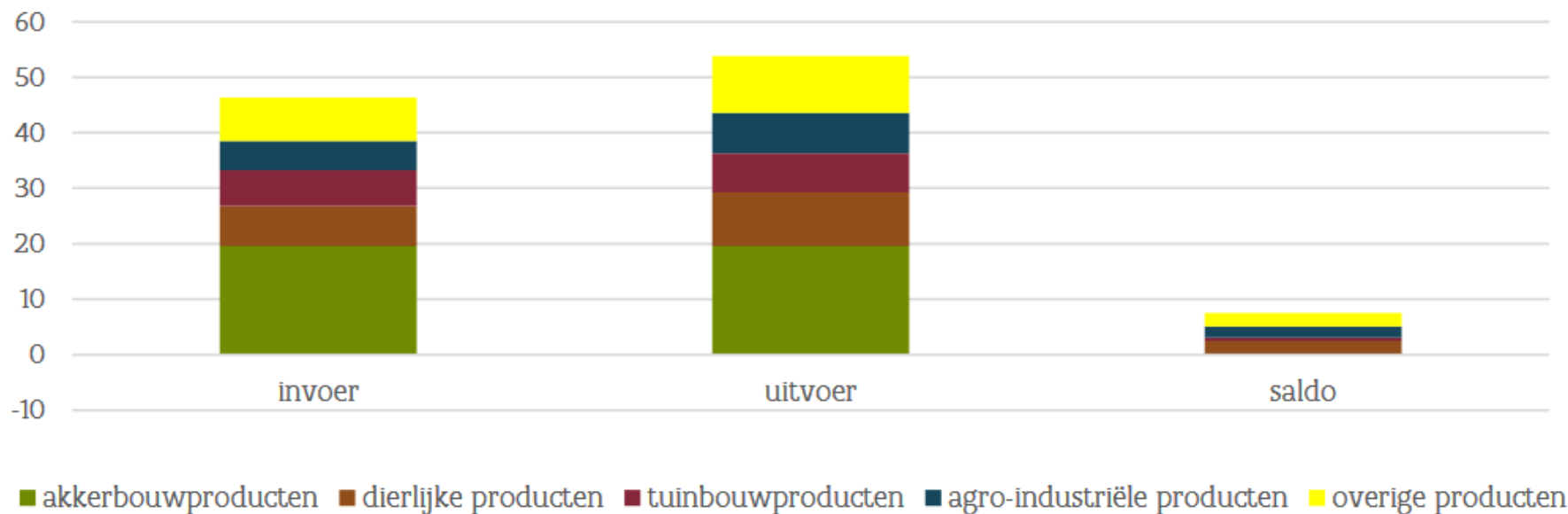
Decreet vs. D-PAS

- **Strengere bronmaatregelen voor de rundveesector**
- **Reductie varkensstapel wordt harde doelstelling**
- **Piekbelasters vs. Zoekzone's**



Agro-voedingseconomie

Figuur 2: agrarische invoer, uitvoer en handelssaldo opgesplitst per productgroep, in miljard euro, Vlaanderen, 2022





Testtechniek

- De Vlaamse Regering Bepaald
- 1° de voorwaarden waaraan een maatregel moet voldoen om als testtechniek gekwalificeerd te kunnen worden;
- 2° de procedure die een leverancier moet volgen, en de gegevens die daarbij bezorgd moeten worden om bij het Administratief Team Luchtemissies Veeteelt, vermeld in artikel 2.17.2 van titel II van het VLAREM, een aanvraag in te dienen om voor een bepaalde maatregel de kwalificatie als testtechniek te verkrijgen;
- 3° de procedure die het Administratief Team Luchtemissies Veeteelt moet volgen om een beslissing te nemen;
- 4° nadere regels voor de inhoud van beslissingen van het Administratief Team Luchtemissies Veeteelt over de kwalificatie van een maatregel als testtechniek en de aspecten die in de betreffende beslissing minstens moeten worden opgenomen;
- 5° de gegevens die bij de opname van de maatregel in de lijst met ammoniak emissiereducerende maatregelen moeten worden vermeld als de testtechniek gekwalificeerd en vervolgens gerealiseerd is.



Testtechniek

- ***“voor de exploitatie van een testtechniek als over de programmatische aanpak stikstof. De vergunningstermijn is maximaal vijf jaar.”***
- **Het werk moet nog beginnen**
- **Pleidooi voor een proefstalregeling los van het decreet!**



Testtechnieken

- **Uitwerking loskoppelen uit het decreet**
- **Realistische termijn voor nieuwe technieken**
- **Veiligheidsmarges qua reductie**
- **Aandacht voor renovaties!**



Uitdaging voor de sector

- **Sluit de N-cyclus**
 - **Renure (opwaardering dierlijke mest)**
- **Kunstmest en externe soya-input**
- **Export opgewaardeerde N-producten**



De sector slaat de alarmbel



Contact?

Hans Verstreken

h.verstreken@fedagrif.be

Tel : +32 2 262 06 00

**Fedagrif
Jules Bordetlaan 164 4b
1140 Evere
Belgium**